

Betriebssystembau (BSB)

VL 13 – Interprozesskommunikation

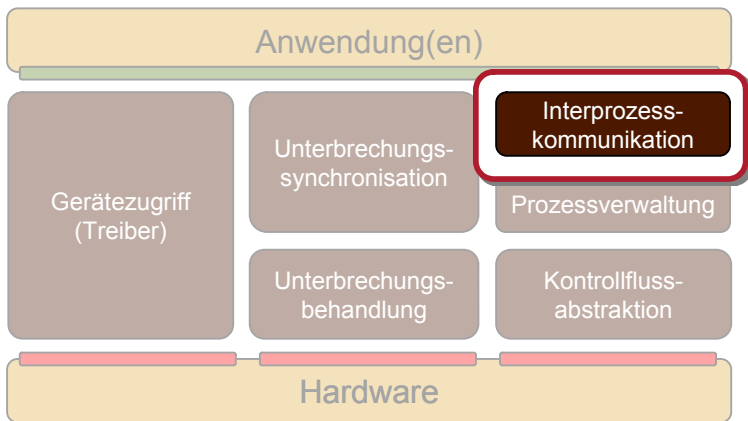
Alexander Krause

Lehrstuhl für Informatik 12 – Arbeitsgruppe Systemsoftware
Technische Universität Dortmund

<https://sys.cs.tu-dortmund.de/de/lehre/ws24/bsb>

WS 24 – 14. Januar 2025

Überblick: Einordnung dieser VL



Betriebssystementwicklung



Einordnung

IPC über Speicher

IPC über Nachrichten

Basisabstraktionen

Trennung der Belange mit AOP

Zusammenfassung



Einordnung

Kommunikation und Synchronisation

IPC über Speicher

IPC über Nachrichten

Basisabstraktionen

Trennung der Belange mit AOP

Zusammenfassung



Kommunikation und Synchronisation

- ... sind durch das Kausalprinzip immer verbunden:

Wenn **A** eine Information von **B** benötigt, um weiterzuarbeiten, muss **A** solange *warten*, bis **B** die Information bereitstellt.

- ➔ nachrichtenbasierte Kommunikation impliziert Synchronisation (z.B. bei `send()` und `receive()`)
- ➔ Synchronisationsprimitiven eignen sich als Basis für die Implementierung von Kommunikationsprimitiven (z.B. Semaphore)



Einordnung

IPC über Speicher

Monitore

Pfadausdrücke

IPC über Nachrichten

Basisabstraktionen

Trennung der Belange mit AOP

Zusammenfassung



■ Anwendungsfälle/Voraussetzungen

- ungeschütztes System (alle Prozesse im selben Adressraum)
- System mit sprachbasiertem Speicherschutz
- Kommunikation zwischen Fäden im selben Adressraum
- gemeinsamer Speicher mit Hilfe des BS und einer MMU (z.B. UNIX System V shared memory)
- gemeinsamer Kern-Adressraum von isolierten Prozessen

■ Positive Eigenschaften:

- atomare Speicherzugriffe erfordern keine zusätzliche Synchronisation
- schnell: kein Kopieren
- einfache IPC Anwendungen leicht zu realisieren
- unsynchronisierte Kommunikationsbeziehungen möglich
- M:N Kommunikation leicht möglich



Semaphore – einfache Interaktionen

■ gegenseitiger Ausschluss

```
// gem. Speicher  
Semaphore mutex(1);  
SomeType shared;
```

```
void process_1() {  
    mutex.wait();  
    shared.access();  
    mutex.signal();  
}
```

```
void process_2() {  
    mutex.wait();  
    shared.access();  
    mutex.signal();  
}
```

■ einseitige Synchronisation

```
// gem. Speicher  
Semaphore elem(0);  
SomeQueue shared;
```

```
void producer() {  
    shared.put();  
    elem.signal();  
}
```

```
void consumer() {  
    elem.wait();  
    shared.get();  
}
```

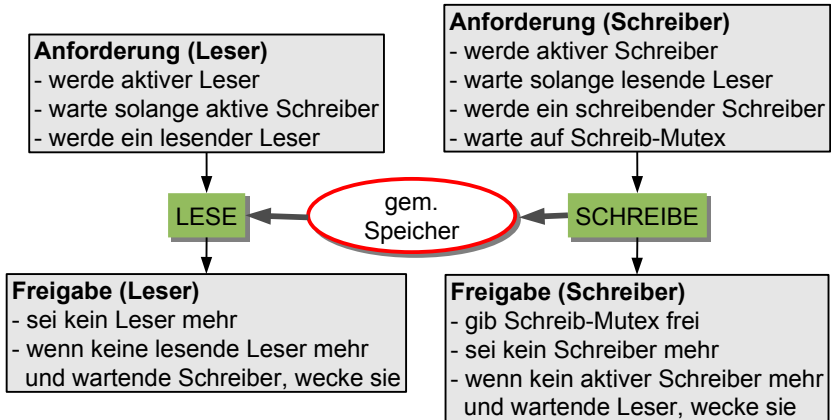
■ betriebsmittelorientierte Synchronisation

```
// gem. Speicher  
Semaphore resource(N); // N>1  
SomeResource shared;
```

sonst wie beim gegenseitigen Ausschluss

■ Leser/Schreiber-Problem

- Schreiber benötigen den Speicher exklusiv
- mehrere Leser können gleichzeitig arbeiten



Semaphore – Leser/Schreiber-Problem

```
// Anforderung (Leser)
mutex.p();
ar++; // aktive Leser
if (aw==0) {
    rr++; // lesende Leser
    read.v();
}
mutex.v();
read.p();
```

```
// Anforderung (Schreiber)
mutex.p();
aw++; // aktive Schreiber
if (rr==0) {
    ww++; // schreibende S.
    write.v();
}
mutex.v();
write.p();
w_mutex.p();
```

```
// Freigabe (Leser)
mutex.p();
ar--; rr--;
while (rr==0 && ww<aw) {
    ww++;
    write.v();
}
mutex.v();
```

```
// Freigabe (Schreiber)
w_mutex.v();
mutex.p();
aw--; ww--;
while (aw==0 && rr<ar) {
    rr++;
    read.v();
}
mutex.v();
```

■ Erweiterungen

- nicht-blockierendes $p()$
- *Timeout*
- Felder von Zählern

■ Fehlerquellen

- Semaphorebenutzung wird nicht erzwungen
- Abhängigkeit kooperierender Prozesse
 - jeder muss die Protokolle exakt einhalten
- Aufwand bei der Implementierung

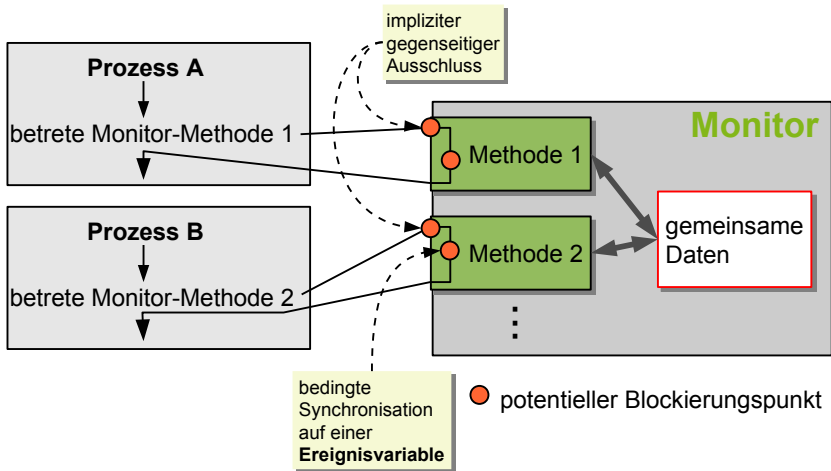
→ Unterstützung durch die Programmiersprache

- Korrekte Synchronisation wird erzwungen



Monitore – synchronisierte ADTs [1]

- **Ansatz:** Abstrakte Datentypen werden mit Synchronisationseigenschaften gekoppelt



Monitore – Leser/Schreiber-Problem

kein
Monitor!

**SomeType
resource;**

```
void read() {  
  ...  
}
```

**gemeinsame
Daten**

```
void write()  
{  
  ...  
}
```

Leser Prozess

```
rwMon.startRead();  
↓  
resource.read();  
↓  
rwMon.endRead();  
↓
```

Schreiber Prozess

```
rwMon.startWrite();  
↓  
resource.write();  
↓  
rwMon.endWrite();  
↓
```

```
void startRead() {  
  if (aw>0)  
    read.wait();  
  rr++;  
  read.signal();  
}
```

```
void endRead() {  
  rr--;  
  if (rr==0)  
    write.signal();  
}
```

```
void startWrite() {  
  aw++;  
  if (busyW||rr>0)  
    write.wait();  
  busyW=true;  
}
```

```
void endWrite() {  
  busyW=false;  
  aw--;  
  if (aw==0)  
    read.signal();  
  else write.signal();  
}
```

**Monitor
rwMon;**

condition read,write;

**int rr,aw;
bool busyW;**



Monitore – Implementierung

■ ... auf Basis von Semaphoren

einfache Implementierung, die nur *eine* Bedingungsvariable unterstützt.

```
Semaphore mutex(1);  
Semaphore s_signal(0);  
Semaphore s_wait(0);  
int c_signal = 0;  
int c_wait = 0;
```

Monitor

```
void op() {  
    mutex.p();  
    // original op()  
    ...  
    cond.wait();  
    ...  
    cond.signal();  
    ...  
    // ende  
    if (c_signal > 0)  
        s_signal.v();  
    else  
        mutex.v();  
}
```

```
void Cond::wait() {  
    c_wait++;  
    if (c_signal > 0)  
        s_signal.v();  
    else  
        mutex.v();  
    s_wait.p();  
    c_wait--;  
}
```

```
void Cond::signal() {  
    if (c_wait > 0) {  
        c_signal++;  
        s_wait.v();  
        s_signal.p();  
        c_signal--;  
    }  
}
```

Monitore – Diskussion

- Einschränkung der Nebenläufigkeit auf vollständigen gegenseitigen Ausschluss.
 - in Java daher 'synchronized' auch für einzelne Methoden
 - Kopplung von logischer Struktur und Synchronisation ist jedoch nicht immer natürlich.
 - siehe Leser/Schreiber Beispiel
 - gleiches Problem wie beim Semaphor: Programmierer müssen ein Protokoll einhalten
- Die Synchronisation sollte von der Organisation der Daten und Methoden besser getrennt werden.



Pfadausdrücke [2]

- **Idee:** flexible Ausdrücke beschreiben erlaubte Reihenfolgen und den Grad der Nebenläufigkeit
- **path *name1*, *name2*, *name3* end**
 - bel. Reihenfolge und bel. nebenläufige Ausführung von *name1-3*
- **path *name1*; *name2* end**
 - vor jeder Ausführung von *name2* mindestens einmal *name1*
- **path *name1* + *name2* end**
 - alternative Ausführung: entweder *name1* oder *name2*
- **path 2:(*Pfadausdruck*) end**
 - max. 2 Kontrollflüsse dürfen gleichzeitig im *Pfadausdruck* sein
- **path N:(1:(*insert*); 1:(*remove*)) end**
 - z.B. Synchronisation eines N-elementigen Puffers
 - gegenseitiger Ausschluss während *insert* und *remove*
 - vor jedem *remove* muss mindestens ein *insert* erfolgt sein
 - nie mehr als N abgeschlossene *insert*-Operationen



Pfadausdrücke – Implementierung (1)

- Transformation in Zustandsautomaten
 - Zustandsänderung bei Ein-/Austritt in die/aus der Operation
- Beispiel:

für jedes 'X(..)' und ';' wird ein Zähler eingeführt.

```
N:( 1:( insert ); 1:( remove ) )
```

Diagram illustrating the path expression `N:(1:(insert); 1:(remove))`. Brackets indicate the scope of counters: `c2` covers the `insert` operation, `c3` covers the `remove` operation, and `c1` covers the entire sequence. A counter `seq1` is associated with the semicolon separator.

```
int c1=0;
int c2=0;
int c3=0;
int
seq1=0;
```

```
bool mayInsert () {
    return c1<N && c2<1;
}

void startInsert () {
    c1++; c2++;
}

void endInsert () {
    c2--; seq1++;
}
```

```
bool mayRemove () {
    return c1<N && seq1>0 && c3<1;
}

void startRemove () {
    c3++; seq1--;
}

void endRemove () {
    c3--; c1--;
}
```

Pfadausdrücke – Implementierung (2)

■ Transformation der Operationen

für jede Operation
wird ein
Semaphor
und ein Zähler
eingeführt.

$N:(\underbrace{1:(insert)}_{sem1/csem1} ; \underbrace{1:(remove)}_{sem2/csem2})$

```
Semaphore mutex(1);  
int csem1=0;  
Semaphore sem1(0);  
int csem2=0;  
Semaphore sem2(0);
```

```
void Insert() {  
    mutex.p();  
    if (!mayInsert()) {  
        csem1++;  
        mutex.v();  
        sem1.wait();  
    }  
    startInsert();  
    mutex.v();  
    // original insert-Code  
    mutex.p();  
    endInsert();  
    if (!wakeup())  
        mutex.v();  
}
```

```
bool wakeup() {  
    if (csem1>0 &&  
        mayInsert()) {  
        csem1--;  
        sem1.v();  
        return true;  
    }  
    if (csem2>0 &&  
        mayRemove()) {  
        csem2--;  
        sem2.v();  
        return true;  
    }  
    return false;  
}
```

■ Vorteile

- komplexere Interaktionsmuster als mit Monitoren möglich
 - read + 1: write
- Einhaltung der Interaktionsprotokolle wird erzwungen
 - weniger Fehler!

■ Nachteile

- Synchronisationsverhalten kann nicht von Zustandsvariablen oder Parametern abhängen
 - Erweiterung: Pfadausdrücke mit Prädikaten
- Synchronisation des Zustandsautomaten kann Flaschenhals werden
- keine Unterstützung für Pfadausdrücke in gebräuchlichen Programmiersprachen



Agenda

Einordnung

IPC über Speicher

IPC über Nachrichten

Basisabstraktionen

Trennung der Belange mit AOP

Zusammenfassung



■ Anwendungsfälle/Voraussetzungen

- IPC über Rechnergrenzen
- Interaktion isolierter Prozesse

■ positive Eigenschaften:

- einheitliches Paradigma für IPC mit lokalen und entfernten Prozessen
- ggf. Pufferung und Synchronisation
- Indirektion erlaubt transparente Protokollerweiterungen
 - Verschlüsselung, Fehlerkorrektur, ...
- Hochsprachenmechanismen wie OO-Nachrichten oder Prozeduraufrufe lassen sich gut auf IPC über Nachrichten abbilden (RPC, RMI)



- Bekannt (aus BS):
Variationen von `send()` und `receive()`
 - synchron/asynchron (blockierend/nicht blockierend)
 - gepuffert/ungepuffert
 - direkt/indirekt
 - feste Nachrichtengröße/variable Größe
 - symmetrische/asymmetrische Kommunikation
 - mit/ohne *Timeout*
 - *Broadcast/Multicast*



Einordnung

IPC über Speicher

IPC über Nachrichten

Basisabstraktionen

- Windows/Unix/...

- Dualität der Konzepte

Trennung der Belange mit AOP

Zusammenfassung



- Welche **IPC-Basisabstraktionen** bieten Betriebssysteme?
 - UNIX-Systeme: Sockets, System V Semaphore, Messages, Shared Memory
 - Windows NT/2000/XP: Shared Memory, Events, Semaphore, Mutant (Mutex), Sockets, Pipes, Named Pipes, Mailslots, ...
 - Mach: Nachrichten an Ports und Shared Memory (mit *Copy on Write*)

- Welche **Mechanismen** nutzen die Systeme i.d.R. intern?
 - Semaphore erlauben gegenseitigen Ausschluss und einseitige Synchronisation, also sehr häufige Anwendungsfälle
 - werden praktisch immer benutzt
 - Mikrokerne und verteilte Betriebssysteme: Nachrichten
 - Monolithische Systeme: Semaphore und gemeinsamen Speicher



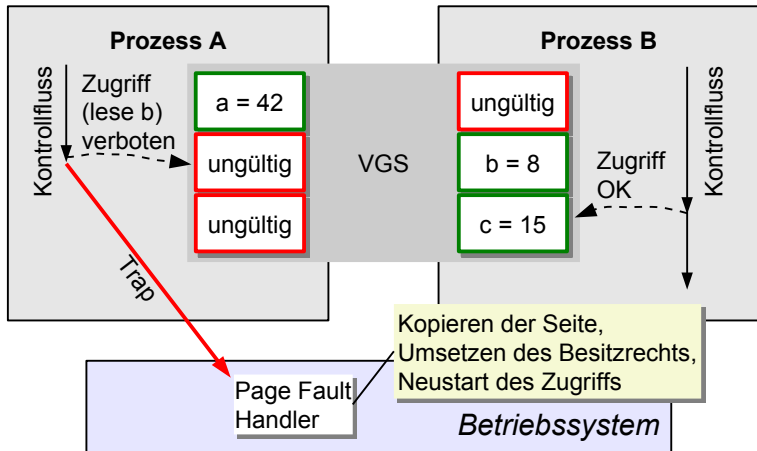
- Auf Basis von Semaphoren und gemeinsamem Speicher lässt sich leicht eine *Mailbox*-Abstraktion realisieren:

- Nachrichten werden nicht kopiert
 - Sender sorgt für Speicher
- receive blockiert ggf.
- Mailbox-Abstraktion erlaubt M:N IPC

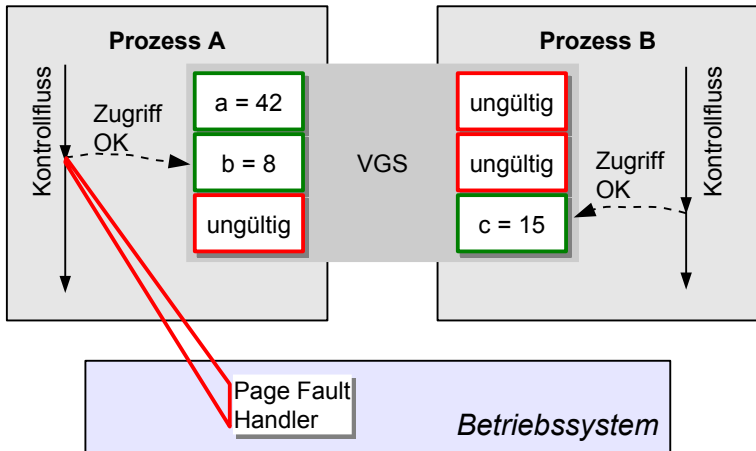
```
class Mailbox : public List {
    Semaphore mutex; // (1)
    Semaphore has_elem; // (0)
public:
    Mailbox() : mutex(1), has_elem(0) {}
    void send(Message *msg) {
        mutex.p();
        enqueue(msg); // aus List
        mutex.v();
        has_elem.v();
    }
    Message *receive() {
        has_elem.p();
        mutex.p();
        Message *result = dequeue (); // List
        mutex.v();
        return result;
    }
};
```



„Virtueller gemeinsamer Speicher“ (VGS [3])



- „Virtueller gemeinsamer Speicher“ (VGS [3])



- Verteilter virtueller gemeinsamer Speicher ermöglicht...
 - das Programmiermodell von Multiprozessoren auf Mehrrechnersystemen zu nutzen
 - IPC über (virtuellen) gemeinsamen Speicher trotz getrennter Adressräume
- **Probleme:**
 - Latenzen der Kommunikation und Trap-Behandlung
 - „*false sharing*“ - Seitengröße entspricht nicht Objektgröße
- **Lösungsansätze:**
 - schwache Konsistenzmodelle, z.B.:
 - nicht jeder Zugriff führt zu einem Trap, veraltete Werte werden in Kauf genommen
 - Änderungen asynchron per *Broad-/Multicast* verbreiten



Dualität – Aktive Objekte

- Objekte mit Kontrollfluss
- gut geeignet zur Zugriffssynchronisation in Systemen mit nachrichtenbasierter IPC

```
void client1() {  
    Message msg(DO_THIS);  
    send(srv, msg);  
}
```

```
void client2() {  
    Message msg(DO_THAT);  
    send(srv, msg);  
}
```

Gegenseitiger Ausschluss durch die Verarbeitungsschleife wird garantiert. Durch das synchrone send() blockiert ein Client solange der Server noch beschäftigt ist.

→ genau wie ein **Monitor**

```
class Server : public ActiveObject {  
    Msg msg; // Nachrichtenpuffer  
public:  
    ...  
    // Objekt mit Kontrollfluss!  
    void action() {  
        while (true) {  
            receive(ANY, msg); // empfangen Nachr.  
            switch (msg.type()) {  
                case DO_THIS: doThis(); break;  
                case DO_THAT: doThat(); break;  
                default:      handleError();  
            }  
            reply(msg);  
        }  
    }  
};
```

Dualität – Aktive Objekte

■ Leser/Schreiber Problem mit Nachrichtenaustausch

```
void reader() {  
  Msg start_read(START_READ);  
  send(srv, start_read);  
  Msg read_msg(DO_READ);  
  send(srv, read_msg);  
  Msg end_read(END_READ);  
  send(srv, end_read);  
  // benutze Daten in 'read_msg'  
}
```

```
void writer() {  
  Msg start_write(START_WRITE);  
  send(srv, start_write);  
  // hier Nachricht füllen  
  Msg write_msg(DO_WRITE);  
  send(srv, write_msg);  
  Msg end_write(END_WRITE);  
  send(srv, end_write);  
}
```

```
class RWServer : public ActiveObject {  
  Msg msg; // Nachrichtenpuffer  
public:  
  ...  
  // Kontrollfluss  
  void action() {  
    while (true) {  
      receive(ANY, msg); // empfangen N.  
      switch (msg.type()) {  
        case START_READ: startRead(); break;  
        case DO_READ: doRead(); break;  
        case END_READ: endRead(); break;  
        case START_WRITE: startWrite(); break;  
        case DO_WRITE: doWrite(); break;  
        case END_WRITE: endWrite(); break;  
        default: msg.type(ERROR); reply(msg);  
      }  
    }  
  }  
};
```

Dualität – Aktive Objekte

- Leser/Schreiber Problem mit Nachrichtenaustausch
 - die eigentliche Lese- und Schreiboperation erfolgt nebenläufig durch einen Kindprozess

```
void RWServer::doRead() {  
    Msg copy=msg;  
    if (fork()==0) {  
        // das eigentliche Lesen  
        copy.set(...) // Antwort  
        reply(copy);  
    }  
    else {  
    } // Elternprozess: nichts  
}
```

```
void RWServer::doWrite() {  
    Msg copy=msg;  
    if (fork()==0) {  
        // das eigentliche Schreiben  
        // (benutzt 'copy')  
        reply(copy);  
    }  
    else {  
    } // Elternprozess: nichts  
}
```

die 'request' Nachricht muss kopiert werden, da sie während der Ausführung des Kindprozesses überschrieben werden könnte

der Server-Prozess kann sofort wieder auf 'requests' warten

■ Leser/Schreiber Problem mit Nachrichtenaustausch

```
void RWServer::startRead() {
    ar++;
    if (aw>0)
        read.copy_enqueue(msg);
    else {
        rr++; reply(msg);
    }
}

void RWServer::endRead() {
    ar--; rr--;
    if (rr==0 && aw>0) {
        Msg wmsg=write.dequeue();
        ww++; reply(wmsg);
    }
    reply(msg);
}
```

```
void RWServer::startWrite() {
    aw++;
    if (ww>0 || rr>0)
        write.copy_enqueue(msg);
    else {
        ww++; reply(msg);
    }
}

void RWServer::endWrite() {
    aw--; ww--;
    if (aw>0) {
        Msg wmsg=write.dequeue();
        ww++; reply(wmsg);
    }
    else while (rr < ar) {
        Msg rmsg=read.dequeue();
        rr++; reply(rmsg);
    }
    reply(msg);
}
```

Ergebnis: Die Semantik / Parallelität entspricht der Monitor-basierten Implementierung.

Dualität – Diskussion

- Gibt es einen fundamentalen Unterschied zwischen IPC über gem. Speicher und IPC über Nachrichten?
 - zugespitzt: sind oder prozedurorientierte BS (Monolithen) oder prozessorientierte BS (Mikrokern) besser?
- Beispiel: Leser/Schreiber Monitor vs. *Server*.
 - Monitor: 2 potentielle Wartepunkte
 - Client wird verzögert für gegenseitigen Ausschluss.
 - Client wird ggf. wegen einer Ereignisvariablen weiter verzögert.
 - *Server*: 2 potentielle Wartepunkte
 - *Reply* wird verzögert, da der *Server* noch andere *Requests* bearbeitet.
 - *Reply* wird ggf. weiter verzögert, wenn der *Request* in eine Warteschlange gehängt werden muss.
- Fazit: Dualität in Synchronisation und Nebenläufigkeit [4]



Einordnung

IPC über Speicher

IPC über Nachrichten

Basisabstraktionen

Trennung der Belange mit AOP

Zusammenfassung



Trennung der Belange mittels AOP

- „Aspektorientierte Programmierung“ erlaubt die *modulare* Implementierung „querschneidender“ Belange
- Beispiel in AspectC++:

```
// Festlegung der Monitore des Systems
pointcut monitors() = "FileTable"||"BufferCache";

// Synchronisation per Aspekt
aspect MonitorSynch {
  advice monitors() : slice struct {
    Semaphore _mutex;
  };
  advice construction(monitors()) : before() {
    tjp->that()->_mutex.init(1);
  }
  advice execution(monitors()) : around() {
    tjp->that()->_mutex.p(); // Monitor sperren
    tjp->proceed();         // Fkt. ausführen
    tjp->that()->_mutex.v(); // Monitor freigeben
  }
};
```

"Einfügung" eines Semaphors in die Monitor-Klassen

"Code-Advice" für Ereignisse im Programmablauf



Agenda

Einordnung

IPC über Speicher

IPC über Nachrichten

Basisabstraktionen

Trennung der Belange mit AOP

Zusammenfassung



Zusammenfassung und Ausblick

- Es gibt zwei Hauptklassen von IPC Mechanismen:
 - IPC über gemeinsamen Speicher
 - nachrichtenbasierte IPC
- Mechanismen beider Klassen sind in realen Betriebssystemen anzutreffen
 - Sprachmechanismen wie Monitore und Pfadausdrücke können bei der BS-Entwicklung allerdings i.d.R. nicht verwendet werden
- Bzgl. des Synchronisationsverhaltens und dem Grad der Nebenläufigkeit zeichnet sich keine Klasse besonders aus
 - Vor- und Nachteile liegen woanders
 - Ausblick: mit AOP Techniken könnte man von den konkreten Kommunikations- und Synchronisations*mechanismen* abstrahieren



- [1] C. A. R. Hoare, Monitor – An Operating System Structuring Concept, Communications of the ACM 17, 10, S. 549-557, 1974
- [2] R. H. Campbell and A. N. Habermann, The Specification of Process Synchronization by Path Expressions, Lecture Note in Computer Science 16, Springer, 1974
- [3] K. Li, Shared Virtual Memory on Loosely Coupled Multiprocessors, PhD Thesis, Yale University, 1986
- [4] Lauer, H. C. and Needham, R. M. 1979. On the duality of operating system structures. SIGOPS Oper. Syst. Rev. 13, 2 (Apr. 1979), 3-19

